

Áldás, békesség!

Szeretettel köszöntjük az
érdeklődő szülőket és
gyermekeket!



Ebben a PPT-ben szeretnénk
megismertetni családjaikat a református
hittanórák néhány jellemzőjével!

**Kedves Szülő! Kérjük, hogy a PPT utolsó diáit a
gyermekével együtt nézze meg! Ott az ő
számukra is készítettünk néhány hasznos
gondolatot és játékos feladatot!**

Egyházközség neve:

Címe:

Egyéb elérhetőségei:


Hit- és erkölcsstan vagy etika?



„Mindenkinek van értékrendje, csak az a kérdés, hogy milyen életet formálnak.”

(John C. Maxwell, keresztyén író)


A református hit- és erkölcsstan Isten Igéje alapján maradandó értéket, keresztyén értékrendet közvetít a gyermekek és fiatalok számára.



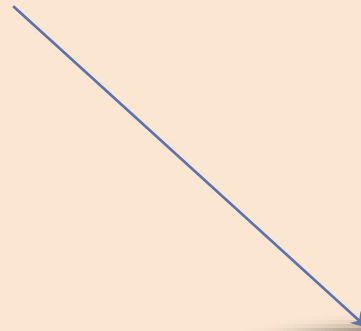
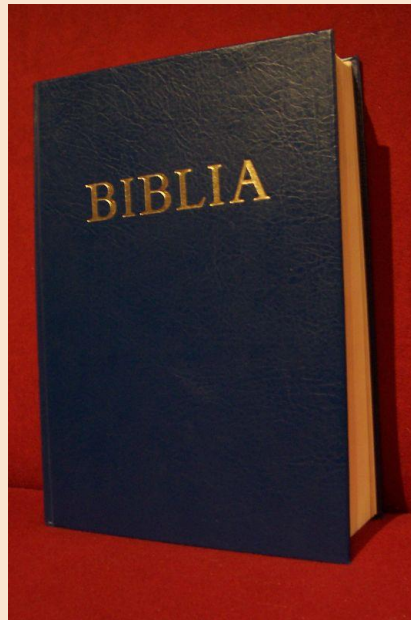
Miért a református hit- és erkölcsstan?

...

Istennel: maradandó értékrend, öröm és reménység a tanórákon



BIBLIA – MŰVELTSÉG – ÉLMÉNY



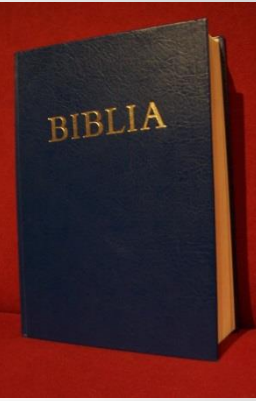
Miről szól?



- Egy változó világban örök értékeket szeretnénk átadni.
- Törekszünk a keresztyén értékrend megismertetésére.
- Tudta? A Szentírás ismerete az alapműveltség része.
- Fontosnak tartjuk az életre bátorító szemléletet.
- Törekszünk az élményt jelentő hittanórák tartására.
- Isten Igéjét közel vivő, és játékos, gyermekközpontú megközelítésmóddal szeretnénk szolgálni a gyermekek, fiatalok között.

Miért a
hittan?

A változó világban maradandó értékekre van szükség.




- Isten Igéje örök és állandó a változások között is.



- A hit- és erkölcstan órák Isten Igéjét veszik alapul. A változó világ kihívásaira akarnak reagálni – de ezt maradandó értékek alapján teszik:
 - Szeretetet Isten és az embertársak iránt.
 - Békesség, megértés, elfogadás és befogás mások iránt.
 - Felelősségteljes élet a családban, iskolában és barátok között.

Miért a
hittan?

Az alapképzés fontos része a Biblia ismerete.




- A hit- és erkölcsstan órákon szentírási történeteket tanulunk.



- Isten szeretetét közvetítve.
- A gyermekek és fiatalok egyéni és csoportos sajátosságait figyelembe véve.
- Játékosan, élvezetesen és élményt adóan.
- Hitelesen.
- Megismertetve az bibliai kor világát is.

A református hit- és erkölcsstan összhangban van más tantárgyakkal

- A feladatgyűjtemények és tankönyvek az adott évfolyam **magyar nyelv- és irodalom** tananyagához is kapcsolódnak.
- Az **egyháztörténeti ismeretek** az adott évfolyamon tanult **történelem elmélyítését** segítik elő 5-8. évfolyamon.
- Előkerülnek olyan témák, melyek az önismerethez, családi életre neveléshez és az etika területéhez tartoznak.




Mi történik egy hittanórán?

...

[IDE](#) kattintva egy alsó tagozatos hittanóraába tekinthetünk bele.


...

[IDE](#) kattintva egy felső tagozatos hittanóraába tekinthetünk bele.



**Információk
szülőknek**

IDE kattintva a hittanórai
erkölcsi nevelésről
hallhatnak.



Információk
szülőknek


IDE kattintva az 1. osztályos
digitális hittankönyv leckéit
láthatják.

További
információk a
hittan.info oldalon!

Teendők református hit- és erkölcsstan tantárgy választása esetén

1. évfolyam: beiratkozáskor kitölteni az adatlapot és bejelölni a református hit- és erkölcsstant.

2-7. évfolyam: ha nem szeretnének változtatni, nem kell semmit tenniük. Ha változtatni szeretnének: május 20-ig írásban kell az iskola vezetősége felé jelezni a szándékot.



**Információk
szülőknek**

A következő diákon
gyermekeknek szóló anyagok
találhatók.





Kérjük a szülők segítségét az
olvasásban.

Isten hozott a hittanórán!


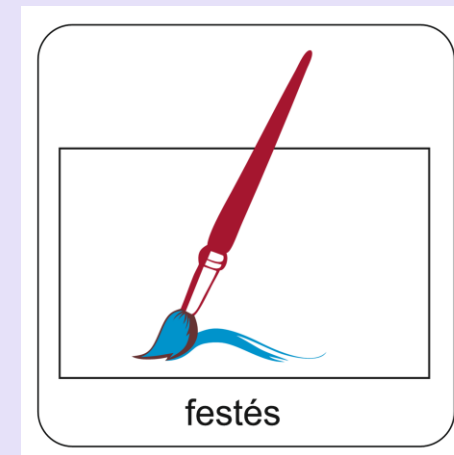


A Bibliából megismerjük Istent.
Imádkozunk Istenhez.
Bibliai történeteket tanulunk.
Közösen játszunk és
megismerjük egymást.

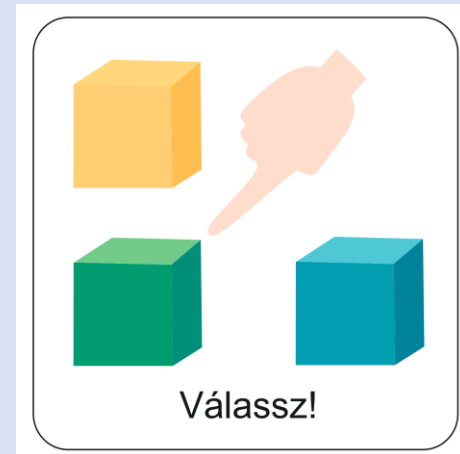




Mit látsz a képeken? Mindez jelen van a hittanórán! Válaszd ki a kedvencedet!



**Mit látsz a képeken? Mindez jelen van a hittanórán!
Válaszd ki a kedvencedet!**



**Mit látsz a képeken? Mindez jelen van a hittanórán!
Válaszd ki a kedvencedet!**

A hittanórán ismerkedünk Istennel és egymással.
Gyakran mondjuk ezeket az imádságokat.

Óra eleji imádság:

„Jó Atyánk, Istenünk,
Te taníts bennünket!
Jézus Krisztus útján
vezesd a lelkünket!
Szentlelked ereje növelje
hitünket! Ámen.”



Óra végi imádság:

„Köszönjük, Istenünk,
hogy itt voltál velünk.
Kérünk,
Édesatyánk, vigyázz
mindig reánk.
Ámen.”

Azt az imádságot is
mondjuk, amit Jézus
tanított a tanítványainak.



Gyakran a saját
szavainkkal is
megszólítjuk Istent.

**Mi Atyánk, aki a mennyekben vagy.
Szenteltessék meg a te neved, jöjjön el a te országod,
legyen meg a te akaratod, amint a mennyben úgy a földön is.
Mindennapi kenyerünket add meg nekünk ma,
És bocsásd meg vétkeinket, minképpen mi is megbocsátunk
az ellenünk vétkezőknek.
És ne vigy minket kísértésbe, de szabadíts meg a gonosztól,
Mert Tiéd az ország, a hatalom, és a dicsőség mindörökké.
Ámen.**

KEZDETBEN



JÉZUSNAK
HATALMA
VAN



Első osztályban erről a négy nagy témáról
tanulunk...

JÉZUS
ÉS ÉN



ÜNNEPELJÜ
EGYÜTT!



A történetekhez kapcsolódva énekelni is szoktunk. **Énekeljünk együtt!**
Figyelj közben arra, mit tett pontosan a kisfiú a nála lévő halakkal és kenyerekkel!

(A hangszóróra kattintva meghallgathatjuk,

a kotta és szöveg segítségével pedig próbáljuk meg elénekelni!)



1. Tá-gas me - zón e - zer - nyi nép,



Tar - kál - lik tő - lük mind a rét.



Hall - gat - ják Jé - zus mit ta - nít,



Sze - mük - be' fény, szí - vük - be' hit.


2. Megéhezett a nagy sereg.
Így szól egy kedves kis gyerek:
„Van nálam két hal, öt kenyér!”
De ennyi népnek az mit ér?

3. Jézus kezébe fogja hát,
És áldja érte az Atyát:
„Ötezer száznak oszthatok
Abból, mit egy gyerek hozott!”

4. Jézus kezéből átveszik,
Mindenki bőven jóllakik.
Bármilyen kevés úgy lesz elég,
Ha ma is Jézus osztja szét.



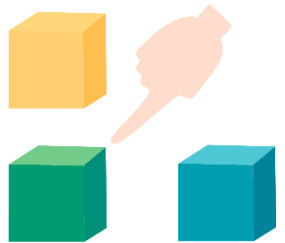
zenehallgatás



éneklés






Gondolkozz!



Válassz!

Feladat: Az énekben szereplő kisfiú nagylelkű volt. Nézd meg a képeket, és válaszd ki azokat, amelyeken szerinted nagylelkűen viselkedik valaki!

Majd, ha ide klikkelsz, megoldhatod a párkereső feladatot!





Második osztályban csupa
úton lévő emberrel
ismerkedtünk meg a
Bibliából.
Beszélünk a mi útjainkról is.

Bibliai történeteket tanulunk. Például Jézus útjáról.



JÉZUS ÚTJA

Tanított, gyógyított,
csodákat tett.



Megmosta a
tanítványok lábát.



FELTÁMADT.



Meghalt és
eltemették.



Jeruzsálembe
bevonult.



Szenvedett a
kereszten.



Letartóztatták.




Ünnepi vacsorát
tartott.



Elítélték.



Válassz egy eseményt a Jézus útjából.
Rajzold le egy lapra! Színezd ki!
Az elkészült rajzot hozd el az első
hittanórára, ha tudod. 😊
Jó munkát kívánunk! 😊




Színezd ki!



Harmadik osztályban Isten szabadító tetteivel ismerkedhetünk meg. Például Mózessel és Isten népével az Ígéret Földje felé.

Isten Tízparancsolatot adott.



A pusztában mannát és fürjeket adott.



Mózes a sziklából vizet fakasztott.

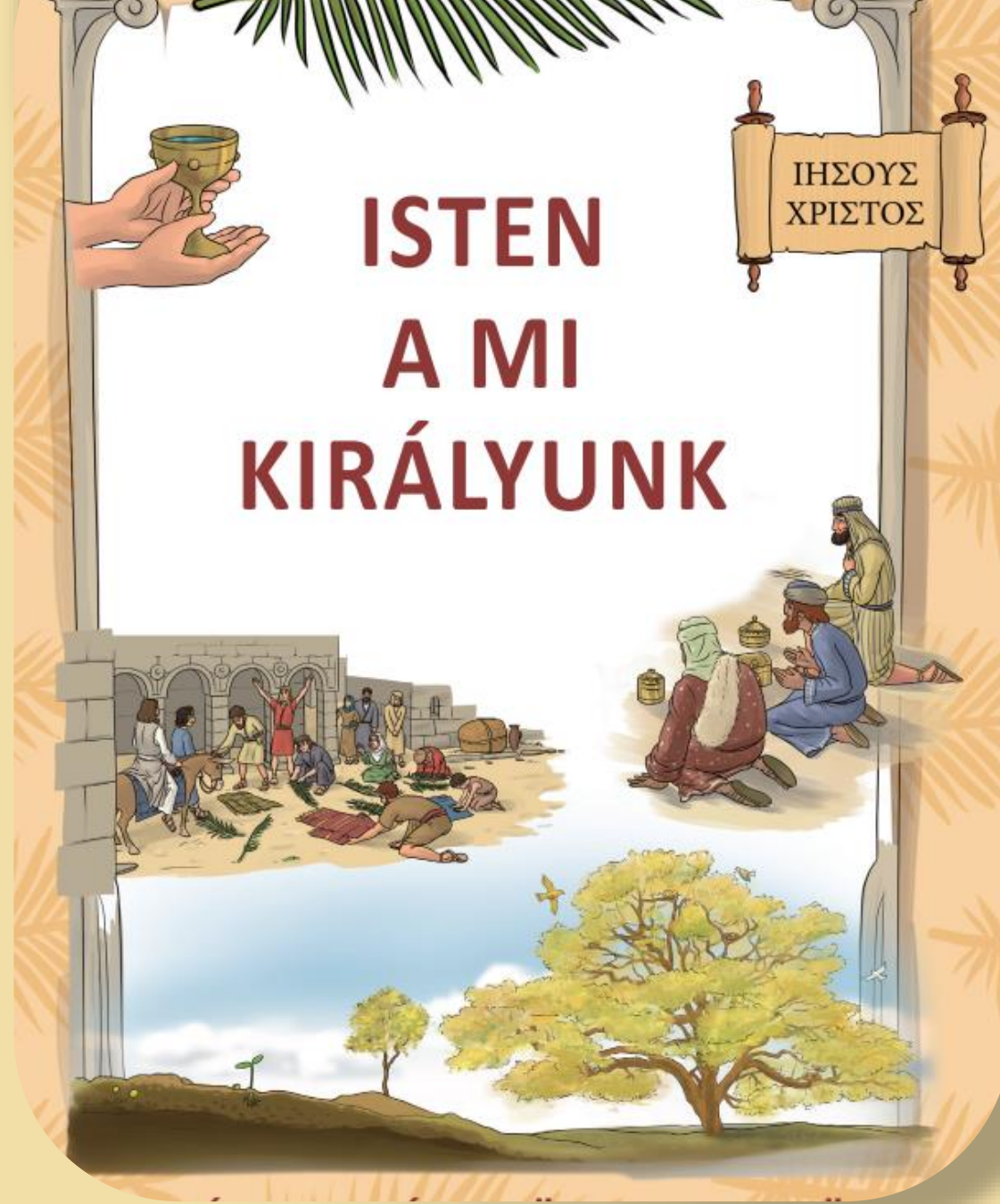
A nép érkezett az Ígéret Földjének a határához, a tejjel és mézzel folyó földhöz.

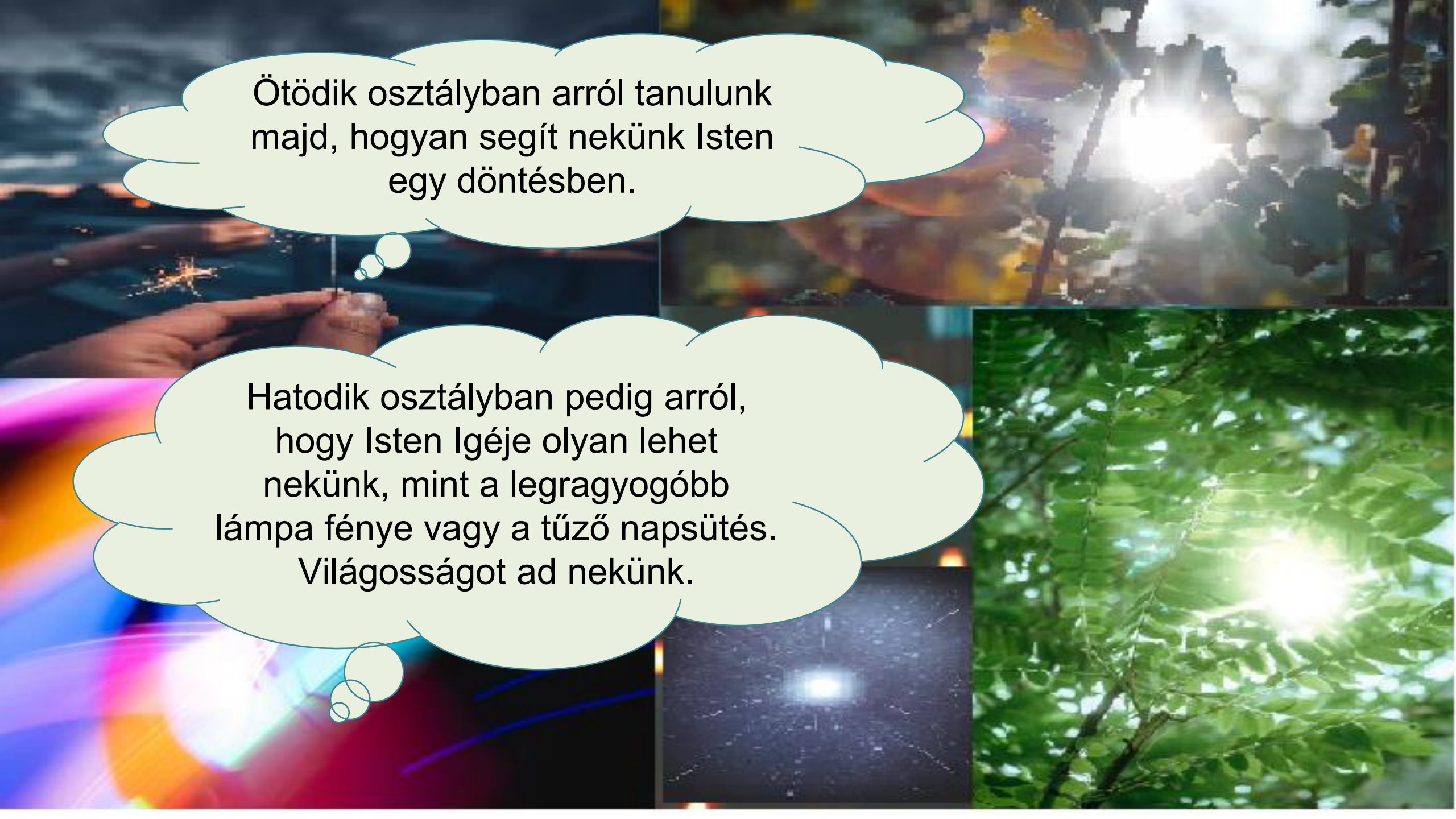


Isten szavára a keserű vízbe
Mózes egy botot dobott. Iható lett.

Negyedik osztályban
Istennel mint az életünk
királyával ismerkedhetünk
meg.

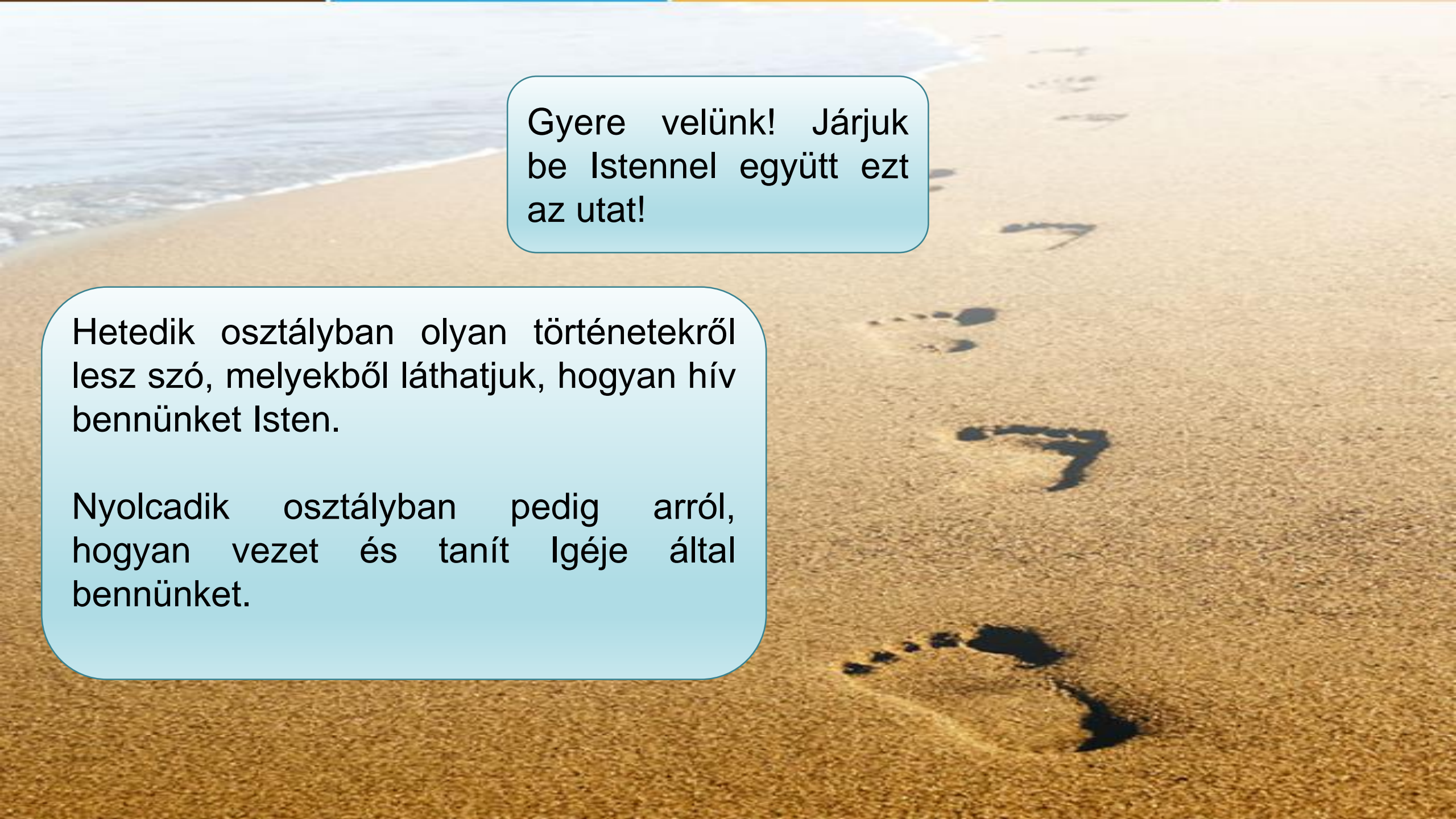
Ő az, Aki őriz és vezet
bennünket.





Ötödik osztályban arról tanulunk
majd, hogyan segít nekünk Isten
egy döntésben.

Hatodik osztályban pedig arról,
hogy Isten Igéje olyan lehet
nekünk, mint a legragyogóbb
lámpa fénye vagy a tűző napsütés.
Világosságot ad nekünk.



Gyere velünk! Járjuk
be Istennel együtt ezt
az utat!

Hetedik osztályban olyan történetekről
lesz szó, melyekből láthatjuk, hogyan hív
bennünket Isten.

Nyolcadik osztályban pedig arról,
hogyan vezet és tanít Igéje által
bennünket.

Kedves Szülők és gyermekek!
Áldás, békesség!

Köszönjük az érdeklődést!
Szeretettel várjuk gyermekét a református
hittanórákon. Kérdései esetén a következő
elérhetőségen talál meg bennünket:



Egyházközség telefonszáma/e-mail címe:
Hittanoktató telefonszáma/ e-mail címe:

Ezzel az Igével kívánunk áldást!

„Lábam előtt mécses a Te igéd, ösvényem világossága.”
(Zsoltárok 119,105)

A PPT-ben felhasznált képek a www.unsplash.com és a www.pixabay.hu
internetes oldalon találhatóak és ingyenesen letölthetők!

A rajzokat és a grafikákat az RPI munkatársai készítették. Forrás és
copyright: RPI, www.refpedi.hu